








COMUNE DI OSTRA
UFFICIO ELETTORALE

ELEZIONE DEL CONSIGLIO E DEL PRESIDENTE
DELLA GIUNTA REGIONALE DELLE MARCHE
31 MAGGIO 2015

TOTALE VOTI

LISTE		SEZIONI						TOTALE	%
		1	2	3	4	5	6		
N° 1	 GIOVANNI MAGGI detto GIANNI coalizione regionale n. 1 MOVIMENTO 5 STELLE BEPPEGRILLO.IT	39	57	70	70	100	121	457	17,59
N° 2	 GIAN MARIO SPACCA coalizione regionale n. 2 MARCHE 2020 Spacca Presidente	74	112	98	107	146	138	675	25,98
N° 3	 EDOARDO MENTRASTI coalizione regionale n. 3 ALTRE MARCHE Sinistra Unita	6	3	16	16	17	18	76	2,93
N° 4	 FRANCESCO ACQUAROLI coalizione regionale n. 4 CENTRODESTRA MARCHE Acquaroli Presidente	52	46	87	99	85	83	452	17,40
N° 5	 LUCA CERISCIOLI coalizione regionale n. 5 CERISCIOLI PRESIDENTE Marche Unite	113	141	147	150	198	189	938	36,10
(A)	TOTALE VOTI VALIDI	284	359	418	442	546	549	2.598	94,75
(B)	TOTALE VOTI CONT. E NON ASSEGNATI	0	0	0	0	0	0	0	0,00
(C)	TOTALE SCHEDE BIANCHE	3	6	10	10	17	10	56	2,04
(D)	TOTALE SCHEDE E VOTI NULLI	16	14	10	13	18	17	88	3,21
TOTALE VOTANTI (A+B+C+D)		303	379	438	465	581	576	2.742	100,00
VOTANTI MASCHI		148	200	221	240	300	284	1.393	24,72
VOTANTI FEMMINE		155	179	217	225	281	292	1.349	23,94
TOTALE VOTANTI		303	379	438	465	581	576	2.742	48,66
ELETTORI MASCHI		380	436	395	430	509	556	2.706	48,02
ELETTORI FEMMINE		401	495	428	480	538	587	2.929	51,98
TOTALE ELETTORI		781	931	823	910	1.047	1.143	5.635	100