










	<b>COMUNE DI OSTRA (AN)</b>							
	<b>ELEZIONE DEL PARLAMENTO EUROPEO</b> <b>25 MAGGIO 2014</b> <b>VOTI DI LISTA</b>							
SEZIONI -->	1	2	3	4	5	6	VOTI	%
LISTA N. 1 	1	1	1	3	6	4	<b>16</b>	0,45
LISTA N. 2 	63	61	75	77	95	112	<b>483</b>	13,54
LISTA N. 3 	15	12	30	24	48	35	<b>164</b>	4,60
LISTA N. 4 	1	3	0	2	2	3	<b>11</b>	0,31
LISTA N. 5 	41	37	35	52	28	56	<b>249</b>	6,98
LISTA N. 6 	10	10	23	21	19	20	<b>103</b>	2,89
LISTA N. 7 	7	14	27	24	19	23	<b>114</b>	3,20
LISTA N. 8 	3	3	6	2	7	3	<b>24</b>	0,67
LISTA N. 9 	98	94	127	122	163	209	<b>813</b>	22,79
LISTA N. 10 	4	7	6	8	13	9	<b>47</b>	1,32
LISTA N. 11 	163	217	246	270	345	303	<b>1.544</b>	43,27
<b>(A) TOTALE VOTI VALIDI</b>	<b>406</b>	<b>459</b>	<b>576</b>	<b>605</b>	<b>745</b>	<b>777</b>	<b>3.568</b>	
VOTI CONTESTATI NON ASSEGNATI LISTA 1	0	0	0	0	0	0	<b>0</b>	0,00
VOTI CONTESTATI NON ASSEGNATI LISTA 2	0	0	0	0	0	0	<b>0</b>	0,00
VOTI CONTESTATI NON ASSEGNATI LISTA 3	0	0	0	0	0	0	<b>0</b>	0,00
VOTI CONTESTATI NON ASSEGNATI LISTA 4	0	0	0	0	0	0	<b>0</b>	0,00
VOTI CONTESTATI NON ASSEGNATI LISTA 5	0	0	0	0	0	0	<b>0</b>	0,00
VOTI CONTESTATI NON ASSEGNATI LISTA 6	0	0	0	0	0	0	<b>0</b>	0,00
VOTI CONTESTATI NON ASSEGNATI LISTA 7	0	0	0	0	0	0	<b>0</b>	0,00
VOTI CONTESTATI NON ASSEGNATI LISTA 8	0	0	0	0	0	0	<b>0</b>	0,00
VOTI CONTESTATI NON ASSEGNATI LISTA 9	0	0	0	0	0	0	<b>0</b>	0,00
VOTI CONTESTATI NON ASSEGNATI LISTA 10	0	0	0	0	0	0	<b>0</b>	0,00
VOTI CONTESTATI NON ASSEGNATI LISTA 11	0	0	0	0	0	0	<b>0</b>	0,00
<b>(B) TOTALE VOTI CONT. NON ASSEGNATE</b>	<b>0</b>	<b>0</b>	<b>0</b>	<b>0</b>	<b>0</b>	<b>0</b>	<b>0</b>	<b>0,00</b>
<b>(C) TOTALE SCHEDE BIANCHE</b>	<b>15</b>	<b>20</b>	<b>22</b>	<b>26</b>	<b>44</b>	<b>33</b>	<b>160</b>	4,16
<b>(D) TOTALE SCHEDE E VOTI NULLI</b>	<b>13</b>	<b>19</b>	<b>22</b>	<b>20</b>	<b>22</b>	<b>24</b>	<b>120</b>	3,12
<b>TOTALE VOTANTI (A+B+C+D)</b>	<b>434</b>	<b>498</b>	<b>620</b>	<b>651</b>	<b>811</b>	<b>834</b>	<b>3.848</b>	<b>69,63</b>
VOTANTI MASCHI	203	252	313	328	409	410	<b>1.915</b>	34,65
VOTANTI FEMMINE	231	246	307	323	402	424	<b>1.933</b>	34,98
<b>TOTALE VOTANTI</b>	<b>434</b>	<b>498</b>	<b>620</b>	<b>651</b>	<b>811</b>	<b>834</b>	<b>3.848</b>	<b>69,63</b>
% votanti x sezione	<b>61,91</b>	<b>54,97</b>	<b>74,70</b>	<b>71,78</b>	<b>77,98</b>	<b>73,03</b>	<b>69,63</b>	
ELETTORI MASCHI	321	425	401	420	507	557	<b>2.631</b>	47,61
ELETTORI FEMMINE	380	481	429	487	533	585	<b>2.895</b>	52,39
<b>TOTALE ELETTORI</b>	<b>701</b>	<b>906</b>	<b>830</b>	<b>907</b>	<b>1.040</b>	<b>1.142</b>	<b>5.526</b>	<b>100,00</b>