
COMUNE DI OSTRÀ

Provincia di : AN

BILANCIO PLURIENNALE

ANNI: 2009-2010-2011


ENTRATE

RISORSA	Accertamenti ultimo eserc chiuso	Previsioni esercizio in corso	PREVISIONI DEL BILANCIO PLURIENNALE 2009 - 2011				A n n.
			2009	2010	2011	T O T A L E	
RIEPILOGO TITOLI *****							
TITOLO I =====							
ENTRATE TRIBUTARIE	1.953.449,17	1.886.758,04	1.948.119,01	1.975.119,01	1.990.119,01	5.913.357,03	
TITOLO II =====							
ENTRATE DERIVANTI DA CONTRIBU- TI E TRASFERIMENTI CORRENTI DELLO STATO, DELLA REGIONE E DI ALTRI ENTI PUBBLICI ANCHE IN RAPPORTO ALL'ESERCIZIO DI FUNZIONI DELEGATE DALLA REGIO- NE	1.617.821,82	1.838.728,63	1.718.110,74	1.596.287,23	1.569.223,46	4.883.621,43	
TITOLO III =====							
ENTRATE EXTRATRIBUTARIE	763.953,90	921.876,22	924.208,17	926.076,77	955.678,92	2.805.963,86	
TITOLO IV =====							
ENTRATE DERIVANTI DA ALIENA- ZIONI, DA TRASFERIMENTI DI CA- PITALE E DA RISCOSSIONE DI CREDITI	1.468.349,09	1.975.044,67	2.892.587,52	349.932,08	349.932,08	3.592.451,68	
TITOLO V =====							
ENTRATE DERIVANTI DA ACCENSIO- NE DI PRESTITI	270.000,00	1.503.465,86	2.482.069,43	375.822,84	1.225.822,84	4.083.715,11	
TOTALE	6.073.573,98	8.125.873,42	9.965.094,87	5.223.237,93	6.090.776,31	21.279.109,11	
AVANZO DI AMMINISTRAZIONE		129.834,94					
TOTALE GENERALE ENTRATA	6.073.573,98	8.255.708,36	9.965.094,87	5.223.237,93	6.090.776,31	21.279.109,11	

IL SEGRETARIO

IL SEGRETARIO COMUNALE

(Dott. Roberto Luminari)




IL RESPONSABILE DEL SERVIZIO FINANZIARIO

IL RESPONSABILE SERV. FINANZIAR

(Dott.ssa Francesca Pigliapoli)

IL RAPPRESENTANTE LEGALE

(Dott.ssa Ciccociani)



COMUNE DI OSTRÀ

Provincia di : AN

BILANCIO PLURIENNALE

ANNI : 2009-2010-2011


SPESE

RIEPILOGO PER PROGRAMMI

PROGRAMMA	Impegni ultimo eserc chiuso	Prev.Definit. esercizio in corso	PREVISIONI DEL BILANCIO PLURIENNALE 2009 - 2011				A n n.
			2009	2010	2011	T O T A L E	
1) ----- Programma 1 ----- SERVIZI ALLA PERSONA.....							
CO			1.367.442,37	1.211.278,01	1.179.589,03	3.758.309,41	
SV							
T1	1.094.028,52	1.282.437,31	1.367.442,37	1.211.278,01	1.179.589,03	3.758.309,41	
IN	17.012,80	71.674,15	54.118,10	11.000,00	10.500,00	75.618,10	
T2	1.111.041,32	1.354.111,46	1.421.560,47	1.222.278,01	1.190.089,03	3.833.927,51	
2) ----- Programma 2 ----- POLIZIA MUNICIPALE.....							
CO			33.021,46			33.021,46	
SV							
T1		32.155,42	33.021,46			33.021,46	
IN							
T2		32.155,42	33.021,46			33.021,46	
3) ----- Programma 3 ----- SERVIZI FINANZIARI.....							
CO			2.719.930,99	2.568.142,41	2.625.298,27	7.913.371,67	
SV							
T1	2.552.172,18	2.763.840,05	2.719.930,99	2.568.142,41	2.625.298,27	7.913.371,67	
IN	10.929,60						
T2	2.563.101,78	2.763.840,05	2.719.930,99	2.568.142,41	2.625.298,27	7.913.371,67	
4) ----- Programma 4 ----- LAVORI PUBBLICI - AMBIENTE..							
CO			668.393,59	665.358,47	678.072,33	2.011.824,39	
SV							
T1	570.144,42	763.820,29	668.393,59	665.358,47	678.072,33	2.011.824,39	
IN	1.717.818,07	3.169.687,69	4.906.618,41	564.932,08	1.392.932,08	6.864.482,57	
T2	2.287.962,49	3.933.507,98	5.575.012,00	1.230.290,55	2.071.004,41	8.876.306,96	
5) ----- Programma 5 ----- URBANISTICA ED EDILIZIA.....							
CO			2.400,00	2.350,00	2.368,00	7.118,00	
SV							
T1	1.962,89	6.550,00	2.400,00	2.350,00	2.368,00	7.118,00	
IN	18.391,06	25.684,00	37.500,00	23.000,00	23.000,00	83.500,00	
T2	20.353,95	32.234,00	39.900,00	25.350,00	25.368,00	90.618,00	
6) ----- Programma 6 ----- TRIBUTI E PATRIMONIO.....							
CO			97.985,60	99.185,60	100.685,60	297.856,80	
SV							
T1	65.844,43	85.665,60	97.985,60	99.185,60	100.685,60	297.856,80	
IN	11.805,66	12.500,00	7.000,00	10.000,00	10.000,00	27.000,00	
T2	77.650,09	98.165,60	104.985,60	109.185,60	110.685,60	324.856,80	
7) ----- Programma 7 ----- AMMINISTRAZIONE COMUNALE....							
CO			33.553,35	30.860,36	30.900,00	95.313,71	
SV							
T1		122,85	33.553,35	30.860,36	30.900,00	95.313,71	
IN							
T2		122,85	33.553,35	30.860,36	30.900,00	95.313,71	
8) ----- Programma 8 ----- SERVIZI SEGRETARIO.....							
CO			31.000,00	31.500,00	31.800,00	94.300,00	
SV							
T1	31.261,77	35.340,00	31.000,00	31.500,00	31.800,00	94.300,00	
IN	8.000,00	3.600,00	3.500,00	3.000,00	3.000,00	9.500,00	
T2	39.261,77	38.940,00	34.500,00	34.500,00	34.800,00	103.800,00	
9) ----- Programma 9 ----- SERVIZIO ECONOMATO.....							
CO			2.631,00	2.631,00	2.631,00	7.893,00	
SV							
T1	503,50	2.631,00	2.631,00	2.631,00	2.631,00	7.893,00	
IN							
T2	503,50	2.631,00	2.631,00	2.631,00	2.631,00	7.893,00	


RIEPILOGO PER PROGRAMMI

PROGRAMMA	Impegni ultimo eserc chiuso	Prev.Definit esercizio in corso	PREVISIONI DEL BILANCIO PLURIENNALE 2009 - 2011				A n n.
			2009	2010	2011	T O T A L E	
TOTALE PROGRAMMI (Tit, I-II-II)	6.099.874,90	8.255.708,36	9.965.094,87	5.223.237,93	6.090.776,31	21.279.109,11	
DISAVANZO DI AMMINISTRAZIONE							
TOTALE GENERALE (T2+T3)	T 6.099.874,90	8.255.708,36	9.965.094,87	5.223.237,93	6.090.776,31	21.279.109,11	




IL SEGRETARIO

(Dott. Roberto Luminari)




IL RESPONSABILE DEL SERVIZIO
FINANZIARIO

(Dott.ssa Francesca Pogliapoco)



IL RAPPRESENTANTE LEGALE

(Prof. Lorenzo Cioccolanti)



QUADRO GENERALE RIASSUNTIVO - Pluriennale Anno 2010

ENTRATE	COMPETENZA	SPESE	COMPETENZA
TITOLO I ***** ENTRATE TRIBUTARIE	1.975.119,01	TITOLO I ***** SPESE CORRENTI	4.156.738,10
TITOLO II ***** ENTRATE DERIVANTI DA CONTRIBUTI E TRASFERIMENTI CORRENTI DELLO STATO, DELLA REGIONE E DI ALTRI ENTI PUBBLICI ANCHE IN RAPPORTO ALL'ESERCIZIO DI FUNZIONI DELEGATE DALLA REGIONE	1.596.287,23	TITOLO II ***** SPESE IN CONTO CAPITALE	611.932,08
TITOLO III ***** ENTRATE EXTRATRIBUTARIE	926.076,77		
TITOLO IV ***** ENTRATE DERIVANTI DA ALIENAZIONI, DA TRASFERIMENTI DI CAPITALE E DA RISCOSSIONE DI CREDITI	349.932,08		
TOTALE ENTRATE FINALI	4.847.415,09	TOTALE SPESE FINALI	4.768.670,18
TITOLO V ***** ENTRATE DERIVANTI DA ACCENSIONE DI PRESTITI	375.822,84	TITOLO III ***** SPESE PER RIMBORSO DI PRESTITI	454.567,75
TITOLO VI ***** ENTRATE DA SERVIZI PER CONTO DI TERZI	677.843,00	TITOLO IV ***** SPESE PER SERVIZI PER CONTO DI TERZI	677.843,00
TOTALE	5.901.080,93	TOTALE	5.901.080,93
AVANZO DI AMMINISTRAZIONE		DISAVANZO DI AMMINISTRAZIONE	
TOTALE COMPLESSIVO ENTRATE	5.901.080,93	TOTALE COMPLESSIVO SPESE	5.901.080,93

RISULTATI DIFFERENZIALI - Pluriennale Anno 2010


RISULTATI DIFFERENZIALI	COMPETENZA		
A) EQUILIBRIO ECONOMICO-FINANZIARIO			
Entrate Titoli I - II - III (+)	4.497.483,01		
Spese Correnti (-)	4.156.738,10		
Differenza	340.744,91		
Quote di capitale Amm.to dei Mutui (-)	428.744,91		
Differenza *	88.000,00		
B) EQUILIBRIO FINALE			
Entrate Finali (Av+Tit.I+II+III+IV) (+)	4.847.415,09		
Spese Finali (Disavanzo+Tit.I+II) (-)	4.768.670,18		
----- Finanziare (-)			
Saldo Netto da ---			
----- Impiegare (+)	78.744,91		

OSTRA li 2.8.APR. 2009.

IL SEGRETARIO COMUNALE
 (Dott. Roberto Luminari)

IL RESPONSABILE SERV. FINANZIARI
 Dott.ssa Francesca Pignapoco

IL SINDACO
 Lorenzo Cioccolanti



QUADRO GENERALE RIASSUNTIVO - Pluriennale Anno 2011

ENTRATE	COMPETENZA	SPESE	COMPETENZA
<p>TITOLO I ***** ENTRATE TRIBUTARIE</p>	1.990.119,01	<p>TITOLO I ***** SPESE CORRENTI</p>	4.177.335,22
<p>TITOLO II ***** ENTRATE DERIVANTI DA CONTRIBUTI E TRASFERIMENTI CORRENTI DELLO STATO, DELLA REGIONE E DI ALTRI ENTI PUBBLICI ANCHE IN RAPPORTO ALL'ESERCIZIO DI FUNZIONI DELEGATE DALLA REGIONE</p>	1.569.223,46	<p>TITOLO II ***** SPESE IN CONTO CAPITALE</p>	1.439.432,08
<p>TITOLO III ***** ENTRATE EXTRATRIBUTARIE</p>	955.678,92		
<p>TITOLO IV ***** ENTRATE DERIVANTI DA ALIENAZIONI, DA TRASFERIMENTI DI CAPITALE E DA RISCOSSIONE DI CREDITI</p>	349.932,08		
TOTALE ENTRATE FINALI	4.864.953,47	TOTALE SPESE FINALI	5.616.767,30
<p>TITOLO V ***** ENTRATE DERIVANTI DA ACCENSIONE DI PRESTITI</p>	1.225.822,84	<p>TITOLO III ***** SPESE PER RIMBORSO DI PRESTITI</p>	474.009,01
<p>TITOLO VI ***** ENTRATE DA SERVIZI PER CONTO DI TERZI</p>	677.843,00	<p>TITOLO IV ***** SPESE PER SERVIZI PER CONTO DI TERZI</p>	677.843,00
TOTALE	6.768.619,31	TOTALE	6.768.619,31
AVANZO DI AMMINISTRAZIONE		DISAVANZO DI AMMINISTRAZIONE	
TOTALE COMPLESSIVO ENTRATE	6.768.619,31	TOTALE COMPLESSIVO SPESE	6.768.619,31


RISULTATI DIFFERENZIALI - Pluriennale Anno 2011

RISULTATI DIFFERENZIALI	COMPETENZA		
A) EQUILIBRIO ECONOMICO-FINANZIARIO			
Entrate Titoli I - II - III (+)	4.515.021,39		
Spese Correnti (-)	4.177.335,22		
Differenza	337.686,17		
Quote di capitale Amm.to dei Mutui (-)	448.186,17		
Differenza +	110.500,00		
B) EQUILIBRIO FINALE			
Entrate Finali (Av+Tit.I+II+III+IV) (+)	4.864.953,47		
Spese Finali (Disavanzo+Tit.I+II) (-)	5.616.767,30		
----- Finanziare (-)	751.813,83		
Saldo Netto da --!			
----- Impiegare (+)			

O.S.T.R.A. li 28 APR. 2009

IL SEGRETARIO COMUNALE

(Dott. Roberto Luminari)



Il Rappresentante Legale

IL SINDACO

(Lorenzo Cioccolanti)

IL RESPONSABILE SERV. FINANZIARI

Il Responsabile
Dott.ssa Francesca Pogliaboso